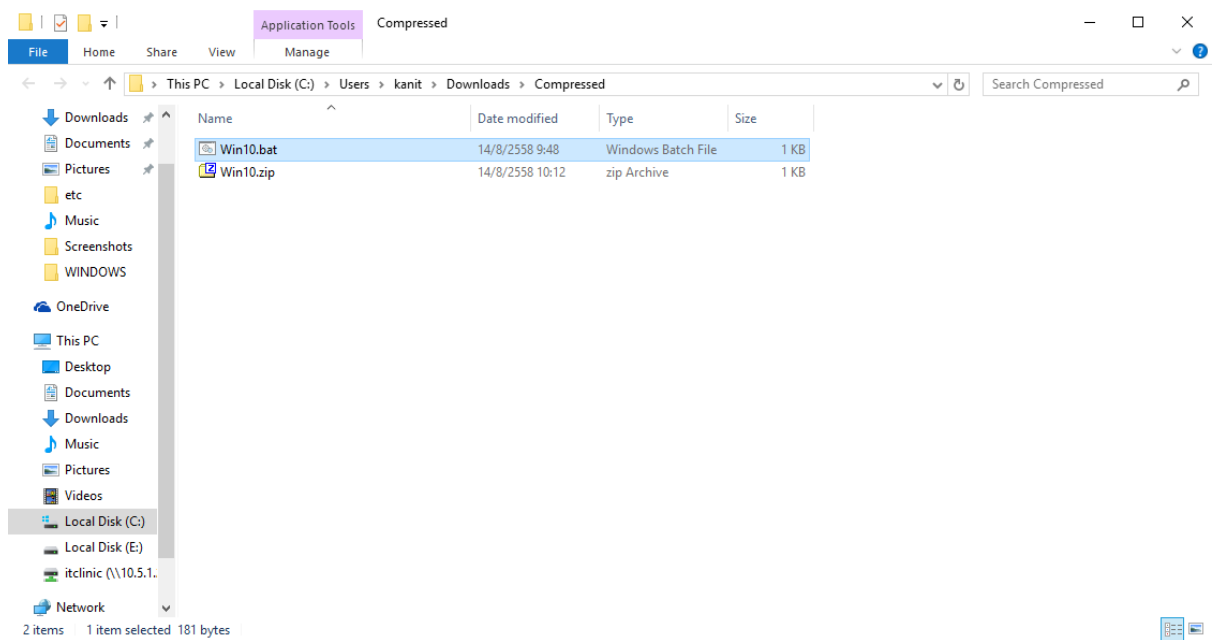


การ Activate Windows

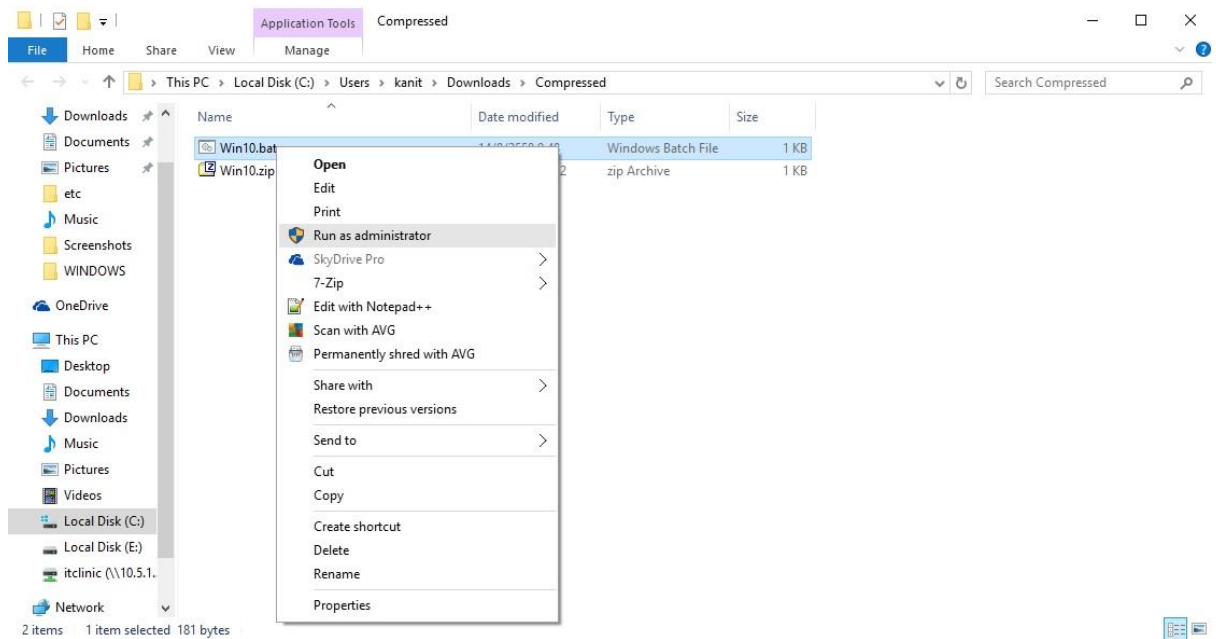
1. ดาวน์โหลดโปรแกรมที่ใช้ในการ Activate ตามรุ่นที่ท่านได้ลง

- [WINDOWS 7](#)
- [WINDOWS 8](#)
- [WINDOWS 8.1](#)
- [WINDOWS 10](#)

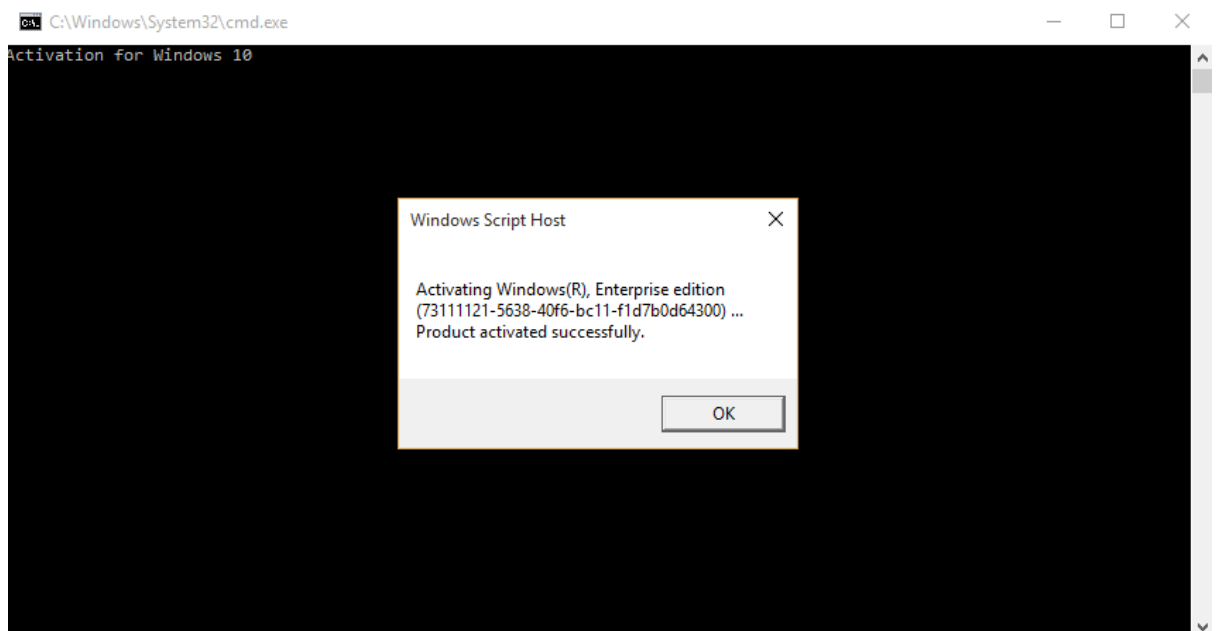
2. ทำการแตกไฟล์ .zip จะได้ไฟล์ .bat ดังตัวอย่าง



3. จากนั้นกดคลิกขวา เลือก Run as Administrator ดังตัวอย่าง



4. สุดท้ายจะปรากฏหน้าต่าง cmd ให้กด OK ไปเรื่อยๆ ก็เป็นอันเสร็จเรียบร้อย ดังตัวอย่าง



หมายเหตุ หาก Activate ไม่สำเร็จสามารถติดต่อได้ที่สำนักคอมพิวเตอร์ ห้อง 202 หรือโทร 2764