

## การ Activate Office

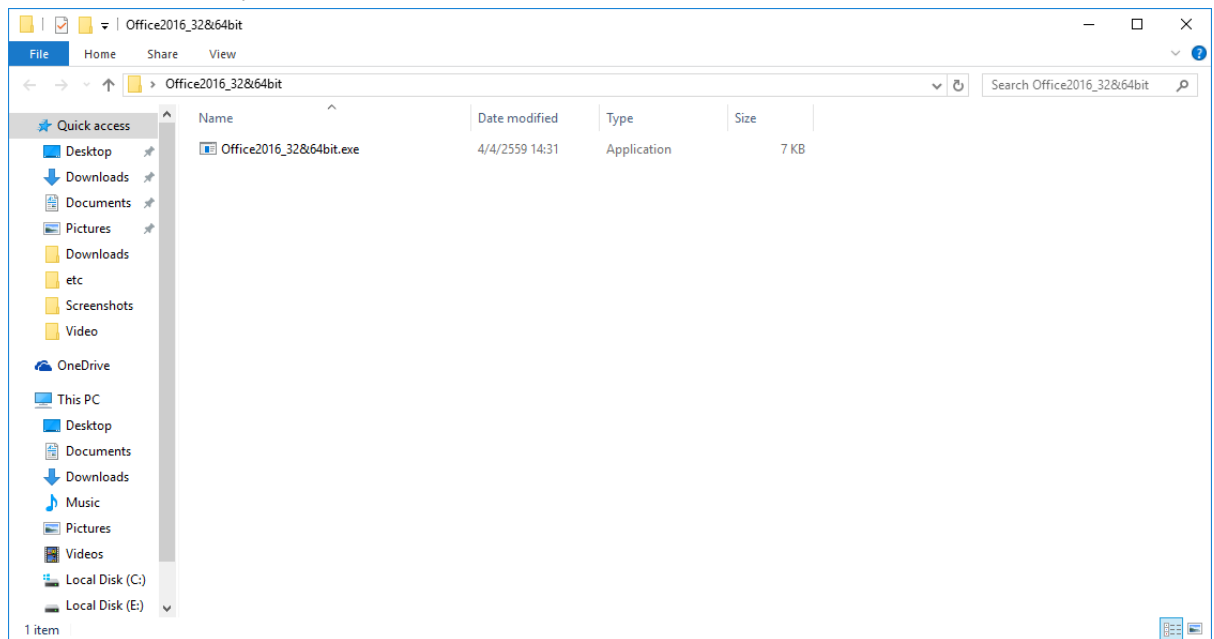
1. ดาวน์โหลดโปรแกรมที่ใช้ในการ Activate ตามรุ่นที่ท่านได้ลง

[Office 2010 32 และ 64 bit](#)

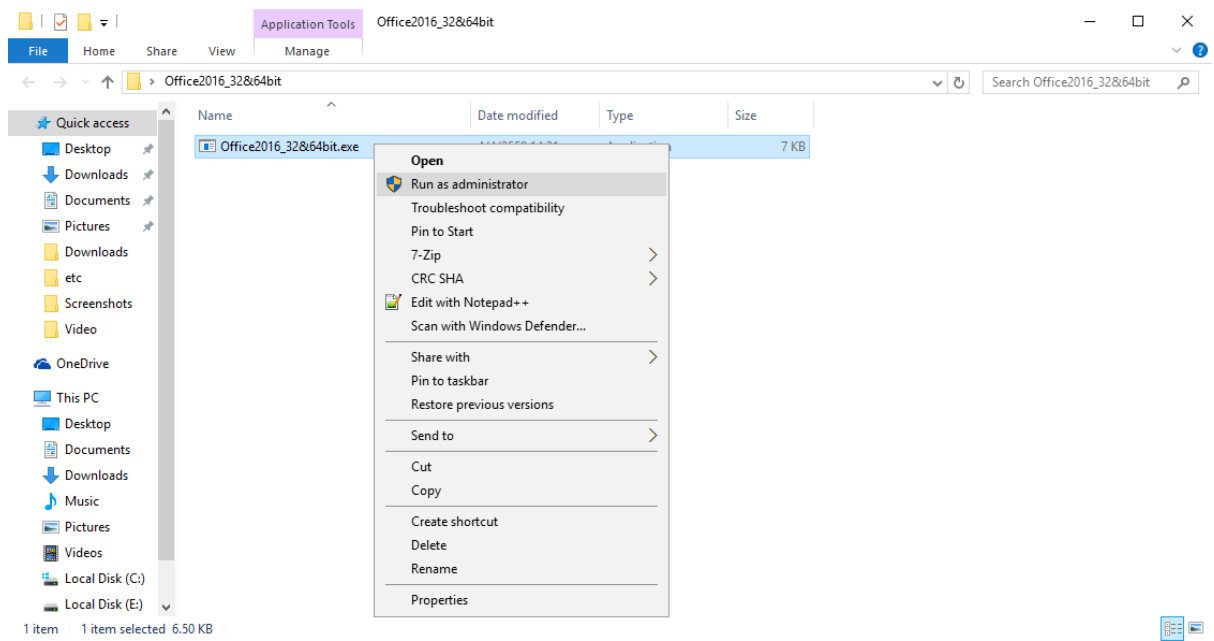
[Office 2013 32 และ 64 bit](#)

[Office 2016 32 และ 64 bit](#)

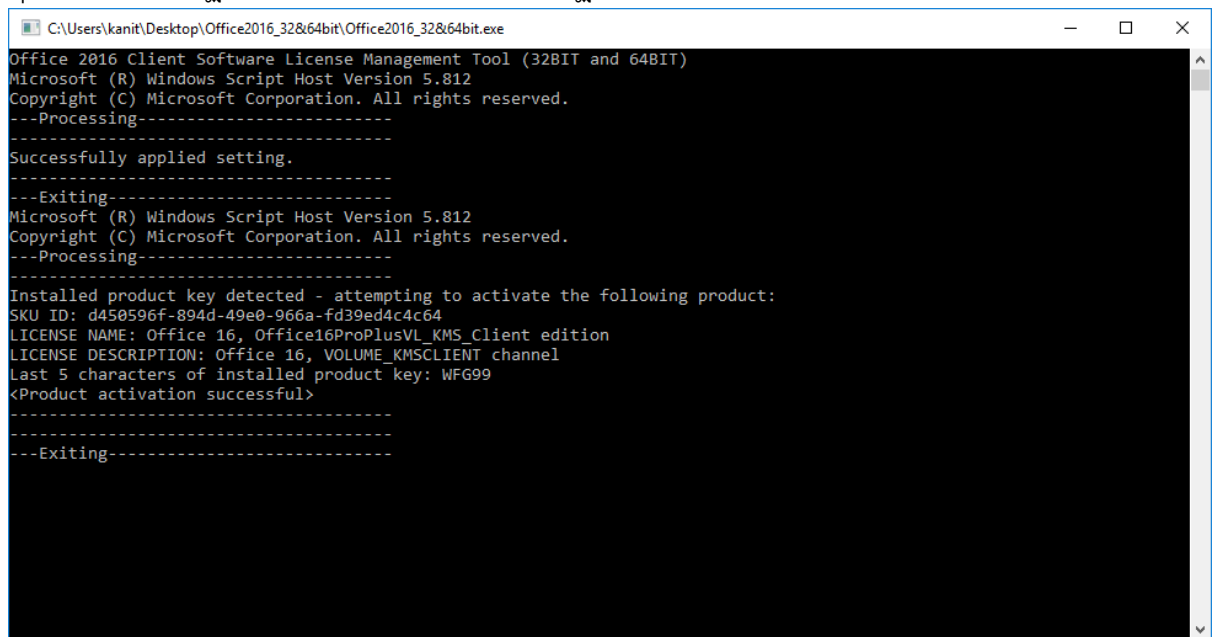
2. ทำการแตกไฟล์ .zip จะได้ไฟล์ .exe ดังตัวอย่าง



### 3. จากนั้นกดคลิกขวา เลือก Run as Administrator ดังตัวอย่าง



### 4. สุดท้ายจะปรากฏหน้าต่าง หากสำเร็จจะปรากฏดังตัวอย่าง



หมายเหตุ หาก Activate ไม่สำเร็จสามารถติดต่อได้ที่สำนักคอมพิวเตอร์ ห้อง 202 หรือโทร 2764